

Российский научно-исследовательский институт  
травматологии и ортопедии им. Р.Р. Вредена

## Вреденовские чтения

9-11 октября 2014 г.  
Санкт-Петербург

9 Октября

08.00	Регистрация участников
-------	------------------------

### Большой зал


09.00-10.30	<b>Остеотомии области коленного сустава</b> <b>Сессия 1</b> <i>Модератор: Тарас Куляба</i>
	Биомеханические концепции разгрузки сустава (новые методы) <i>Roland Van Heerwaarden (Woerden, Netherlands)</i>
	Как выбрать правильного пациента (стадия заболевания, возраст, состояние хряща, связок и менисков) <i>Russell Windsor (NewYork, USA)</i>
	Планирование -это ключевой момент (бедро или голень, метафиз или диафиз, величина) <i>Siegfried Hofmann (Schtolzalpe, Austria)</i>
	CAS and osteotomies <i>Корнилов Николай Николаевич (Санкт-Петербург, Россия)</i>
	Дискуссия
	Клинические случаи <i>Roland Van Heerwaarden (Woerden, Netherlands)</i>
10.30-12.00	<b>Остеотомии области коленного сустава</b> <b>Сессия 2</b> <i>Модератор: Николай Корнилов</i>
	Какие встречаются типы остеотомии (включая калотаксис и метод Илизарова) <i>Russell Windsor (NewYork, USA)</i>
	Видеопрезентация открытой клиновидной остеотомии голени (советы и рекомендации) <i>Siegfried Hofmann (Schtolzalpe, Austria)</i>
	Видеопрезентация закрытой клиновидной остеотомии бедра (советы и рекомендации) <i>Roland Van Heerwaarden (Woerden, Netherlands)</i>
	Как избежать осложнений? <i>Головаха Максим Леонидович (Днепропетровск, Украина)</i>
	Дискуссия
	Клинические случаи <i>Siegfried Hofmann (Schtolzalpe, Austria)</i>
12.00-14.00	<b>Lunch satellite symposiums</b> <b>Перерыв. Обед. Ланч-сессия</b> <b>Сателлитные мероприятия ортопедических компаний</b>

[www.altaastra.com](http://www.altaastra.com)

191024, Санкт-Петербург, Мытнинская улица, д. 1/20

Телефон/факс: +7(812) 710-7510, 710-2970, 710-3402

E-mail: [info@altaastra.com](mailto:info@altaastra.com)




Российский научно-исследовательский институт  
травматологии и ортопедии им. Р.Р. Вредена

## Вреденовские чтения

9-11 октября 2014 г.

Санкт-Петербург

<b>14.00-15.30</b>	<b>Остеотомии области коленного сустава Сессия 3 Модератор: Геннадий Куропаткин</b>
	Двойные и деротационные остеотомии <b>Roland Van Heerwaarden (Woerden, Netherlands)</b>
	Остеотомии и ACL- реконструкции <b>Головаха Максим Леонидович (Днепропетровск, Украина)</b>
	Результаты остеотомии. Они становятся лучше? <b>Russell Windsor (New York, USA)</b>
	Послеоперационное ведение больного <b>Головаха Максим Леонидович (Днепропетровск, Украина)</b>
	Эндопротезирование коленного сустава после остеотомии <b>Jean Briard (Bois Guillaume, France)</b>
	Дискуссия
	Клинические случаи Roland Van Heerwaarden (Woerden, Netherlands)
<b>15.30-16.00</b>	<b>Перерыв</b>
<b>16.00-17.00</b>	<b>Курс лекций «Избранные вопросы первичного эндопротезирования ТБС»</b>
	Сложные случаи эндопротезирования ТБС – особенности диагностики, основные ошибки и как их избежать <b>Тихилов Р.М. (Санкт-Петербург, Россия)</b>
	Латеральное недопокрытие вертлужного компонента. Пределы допустимого. <b>Шубняков И.И. (Санкт-Петербург, Россия)</b>
	Эндопротезирование при дисплазии тазобедренного сустава <b>Roberto Binazzi (Bologna, Italy)</b>
	Клинические случаи
<b>17.00-18.30</b>	<b>Курс лекций «Избранные вопросы ревизионного эндопротезирования ТБС»</b>
	Ацетабулярная ревизия - варианты операции <b>Мурылев В.Ю. (Москва, Россия)</b>
	Ревизия бедренного компонента с использованием бесцементных рифленых конических ножек <b>Roberto Binazzi (Bologna, Italy)</b>
	Способы лечения мышечной недостаточности в ревизионной хирургии ТБС <b>Тихилов Р.М. (Санкт-Петербург, Россия)</b>
	Клинические случаи




Российский научно-исследовательский институт  
травматологии и ортопедии им. Р.Р. Вредена

## Вреденовские чтения

9 - 11 октября 2014 г.  
Санкт-Петербург

### Малый зал

14.00-16.00	<p style="text-align: center;"><b>Симпозиум</b> <b>Вопросы костной онкологии</b></p> <p><i>Модератор: Пташников Д.А. (Санкт-Петербург, Россия)</i></p>
	Эндопротезирование коленного сустава при опухолевом поражении – 20-летний опыт <i>Засульский Ф.Ю. (Санкт-Петербург, Россия)</i>
	Модульные системы при опухолях коленного сустава и бедра, и вопросы ревизионных операций <i>Christoph H. Lohmann, (Magdeburg, Germany)</i>
	Осложнения при эндопротезировании по поводу опухолевого поражения крупных суставов <i>Микайлов И.М. (Санкт-Петербург, Россия)</i>
	Модульные системы при опухолях проксимального отдела бедра и вопросы ревизионных операций <i>Christoph H. Lohmann, (Magdeburg, Germany)</i>
	Оперативное лечение при метастатических поражениях проксимального отдела бедренной кости <i>Григорьев П.В. (Санкт-Петербург, Россия)</i>
	Хирургическое лечение патологических переломов длинных костей <i>Сафин И.Р. (Казань, Россия)</i>
	<b>Дискуссия</b>
	Клинические случаи <i>Докладчик согласовывается</i>
16.00-16.30	<b>Перерыв</b>
16.30-18.00	Опухоли области коленного сустава - клиническая диагностика и лечение <i>Michael Schulte (Rotenburg-Wuemme, Germany)</i>
	Возможности хирургического лечения опухолей тазового кольца при сложных локализациях (крестец, крестцово-подвздошное сочленение, вертлужная впадина) <i>Тепляков В.В. (Москва, Россия)</i>
	<i>Костная онкология (Название согласовывается)</i> <i>Щупак М.Ю. (Москва, Россия)</i>
	<b>Дискуссия</b>
	Клинические случаи <i>Докладчик согласовывается</i>




Российский научно-исследовательский институт  
травматологии и ортопедии им. Р.Р. Вредена

## Вреденовские чтения

9-11 октября 2014 г.  
Санкт-Петербург

### 10 октября

7.30-8.00	Регистрация участников
08.00-09.35	<b>Одномышечковое эндопротезирование коленного сустава: состояние метода в 2014 году</b> <i>Модератор: Алексей Карпухин (Чебоксары, Россия)</i>
	Показания к одномышечковому эндопротезированию: что изменилось за последнее десятилетие? <i>Christopher Dodd (Oxford, United Kingdom)</i>
	Одномышечковое эндопротезирование или Остеотомия или Тотальное эндопротезирование коленного сустава: в чем разница? <i>Sebastien Parratte (Marseille, France)</i>
	Советы и хитрости при эндопротезировании наружного мышечка <i>Christopher Dodd (Oxford, United Kingdom)</i>
	Как избежать ранних осложнений при одномышечковом эндопротезировании? <i>Jean Briard (Bois Guillaume, France)</i>
	Ревизия после одномышечкового эндопротезирования – показания и методика <i>Russell Windsor (NewYork, USA)</i>
	<b>Дискуссия</b>
	Клинические случаи <i>Алексей Карпухин (Чебоксары, Россия)</i>
09.35-11.10	<b>Компьютерные технологии при эндопротезировании коленного сустава</b> <i>Модератор: Николай Корнилов (Санкт-Петербург, Россия)</i>
	Цифровое рентгеновское планирование - поможет ли это операции? <i>Andrew Porteous (North Bristol, United Kingdom)</i>
	Компьютерная навигация – как вариант? <i>Sebastien Parratte (Marseille, France)</i>
	Индивидуальные резекционные блоки - шаг вперед для наилучшего результата? <i>Siegfried Hofmann (Schotzalpe, Austria)</i>
	Использование компьютерных технологий для измерения баланса связочного аппарата при эндопротезировании <i>Emmanuel Thienpont (Brussels, Belgium)</i>
	Индивидуально изготовленные импланты для эндопротезирования коленного сустава <i>Russell Windsor (NewYork, USA)</i>
	Играют ли роль компьютерные технологии при ревизионном эндопротезировании ?




Российский научно-исследовательский институт  
травматологии и ортопедии им. Р.Р. Вредена

## Вреденовские чтения

9-11 октября 2014 г.

Санкт-Петербург

	<i>Günther Wassmer (Ravensburg, Germany)</i>
	<b>Дискуссия</b>
	Клинические случаи <i>Николай Корнилов (Санкт-Петербург, Россия)</i>
<b>11.10-12.40</b>	<b>Оценка результатов эндопротезирования коленного сустава</b> Модератор: <i>Александр Каземирский (Санкт-Петербург, Россия)</i>
	Как оценивать результаты? Роль регистров. <i>Andrew Porteous (North Bristol, United Kingdom)</i>
	Первые результаты применения регистра эндопротезирования коленного сустава ФГБУ РНИИТО им. Вредена <i>Николай Корнилов (Санкт-Петербург, Россия)</i>
	Как улучшить удовлетворенность пациентов после эндопротезирования коленного сустава? <i>Carsten Perka (Berlin, Germany)</i>
	Новые импланты: есть ли доказательства лучших результатов? <i>Jean Briard (Bois Guillaume, France)</i>
	Недовольный пациент после эндопротезирования коленного сустава: делать ли ревизию? <i>Carsten Perka (Berlin, Germany)</i>
	<b>Дискуссия</b>
	Клинические случаи <i>Александр Каземирский (Санкт-Петербург, Россия)</i>
<b>12.40-14.40</b>	<b>Перерыв. Обед. Ланч-сессия</b> <b>Сателлитные мероприятия ортопедических компаний</b>
<b>14.40-16.20</b>	<b>Практические вопросы хирургической техники при эндопротезировании коленного сустава</b> Модератор: <i>Тарас Куляба (Санкт-Петербург, Россия)</i>
	Роль заднего оффсета и суставной линии при первичном эндопротезировании коленного сустава. <i>Ivan Sollogoub (Never, France)</i>
	CR/PS/DCR/deep dish импланты при эндопротезировании коленного сустава <i>Андрей Серeda (Москва, Россия)</i>
	Как выбрать правильный констрэйн (пре- и интраоперационные советы)? <i>Emmanuel Thienpont (Brussels, Belgium)</i>
	Как правильно сбалансировать колено?




Российский научно-исследовательский институт  
травматологии и ортопедии им. Р.Р. Вредена

## Вреденовские чтения

9-11 октября 2014 г.

Санкт-Петербург

	<i>Andrew Porteous (North Bristol, United Kingdom)</i>
	Как избежать проблем скольжения надколенника при эндопротезировании коленного сустава <i>Carsten Perka (Berlin, Germany)</i>
	Советы и рекомендации для достижения высокого уровня сгибания <i>Siegfried Hofmann (Schotzalpe, Austria)</i>
	<b>Дискуссия</b>
	Клинические случаи <i>Тарас Куляба (Санкт-Петербург, Россия)</i>
<b>16.20-16.50</b>	<b>Перерыв</b>
<b>16.50-18.30</b>	<b>Симпозиум</b> <b>Реакция организма на имплантат</b> <i>Модератор: Р.М. Тихилов (Санкт-Петербург, Россия)</i>
	Варианты реакции организма на имплантат <i>Шубняков И.И. (Санкт-Петербург, Россия)</i>
	Материалы, используемые при изготовлении эндопротезов, и их воздействие на организм <i>Докладчик согласовывается</i>
	Клинические показатели пациентов с эндопротезами и повышенной концентрацией металлов в крови <i>Marc N. Thomsen (Mittelbaden, Germany)</i>
	Патология эндопротезов - алгоритм идентификации частиц в гистопатологической диагностике <i>Viet Krenn (Cloppenburg, Germany)</i>
	Иммунологические и аллергологические преимущества керамики <i>Peter Thomas (Munich, Germany)</i>
	<b>Дискуссия</b>
	Клинические случаи <i>Р.М. Тихилов (Санкт-Петербург, Россия)</i>



Российский научно-исследовательский институт  
травматологии и ортопедии им. Р.Р. Вредена

## Вреденовские чтения

9-11 октября 2014 г.  
Санкт-Петербург

### Секция «Актуальные вопросы хирургии плечевого сустава» Малый зал


11.00-12.40	<b>Нестабильность плечевого и акромиально-ключичного суставов – возможные хирургические решения</b>  <i>Модераторы:</i> <b>А.В. Королев (Москва, Россия)</b> <b>Ф.Л. Лазко (Москва, Россия)</b>
11.00-11.10	Артроскопическая стабилизация плеча: показания и результаты <b>Андрей Королев (Москва, Россия)</b>
11.10-11.20	Особенности хирургического лечения посттравматической нестабильности плечевого сустава с различными вариантами повреждения суставной губы <b>Alexandr Kostrub (Киев, Украина)</b>
11.20-11.30	Latarjet-Patte тройное блокирование для восстановления передней нестабильности плеча у атлетов <b>Dominique F. Gazielly (Geneva, Switzerland)</b>
11.30-11.40	Артроскопическая техника Eden (свободный костный блок) для лечения нестабильности плеча. Перспективы и результаты. <b>Сергей Доколин (Санкт-Петербург, Россия)</b>
11.40-11.50	Многонаправленная нестабильность плечевого сустава – лечебная тактика <b>Андрей Королев (Москва, Россия)</b>
11.50-12.00	Клиническая оценка функции плечевого сустава до и после техники Latarjet- Bristow <b>Дмитрий Маланин (Волгоград, Россия)</b>
12.00-12.10	Хирургическое лечение повреждений акромиально-ключичного сустава <b>Алексей Афанасьев, (Москва, Россия)</b>
12.10-12.40	<b>Дискуссия</b>
12.40-14.40	<b>Перерыв. Обед. Ланч-сессия</b> <b>Сателлитные мероприятия ортопедических компаний</b>
14.40-16.20	<b>Повреждения вращающей манжеты плеча – современный взгляд на проблему</b>  <i>Модераторы:</i> <b>С.Ю. Доколин (Санкт-Петербург, Россия),</b> <b>В.А. Широков (Екатеринбург, Россия)</b>
14.40-14.50	Ступенчатая терапия болевого синдрома плеча <b>Василий Широков (Екатеринбург, Россия)</b>

[www.altaastra.com](http://www.altaastra.com)

191024, Санкт-Петербург, Мытнинская улица, д. 1/20

Телефон/факс: +7(812) 710-7510, 710-2970, 710-3402

E-mail: [info@altaastra.com](mailto:info@altaastra.com)



Российский научно-исследовательский институт  
травматологии и ортопедии им. Р.Р. Вредена


## Вреденовские чтения

9 - 11 октября 2014 г.

Санкт-Петербург

14.50-15.00	Что происходит с сухожильной и мышечной тканью вращающей манжеты при полнослойном разрыве – данные МРТ, артроскопии и гистологической диагностики? <i>Владислава Кузьмина (Санкт-Петербург, Россия)</i>
15.00-15.10	Частичный разрыв вращательной манжеты плеча - необходимо ли восстановление? Полнослойный разрыв вращающей манжеты – реконструктивные возможности <i>Сергей Доколин (Санкт-Петербург, Россия)</i>
15.10-15.20	Артропатия плеча после массивного разрыва вращающей манжеты – артроскопическое лечение <i>Мансур Хасанишин (Москва, Россия)</i>
15.20-15.30	Открытое восстановление повреждения вращательной манжеты. Показания, техника, результаты <i>Анатолий Перетьяка (Санкт-Петербург, Россия)</i>
15.40-15.50	Индивидуальная и ручная реабилитация является ключевым моментом для успешного артроскопического или открытого хирургического лечения плечевого сустава - 26-летний опыт наблюдений <i>Dominique F. Gazielly (Geneva, Switzerland)</i>
15.50-16.00	Дискуссия
<b>16.00-16.30</b>	<b>Перерыв</b>
	<b>Симпозиум</b> <b>Проблемы эндопротезирования плечевого сустава</b>
<b>16.30-18.30</b>	<b>Модератор:</b> <b>Ф.Л. Лазко (Москва, Россия)</b> <b>А.П. Варфоломеев (Санкт-Петербург, Россия)</b>
16.30-16.40	Обзор тотального эндопротезирования плечевого сустава в 2014 году <i>Dominique F. Gazielly (Geneva, Switzerland)</i>
16.40-16.50	Губчатая импакционная техника повышает долгосрочную выживаемость суставного компонента при эндопротезировании плечевого сустава <i>Dominique F. Gazielly (Geneva, Switzerland)</i>
16.50-17.00	Проблема нестабильности реверсивного эндопротеза – возможные решения <i>Варфоломеев А.П. (Санкт-Петербург, Россия)</i>
17.00-17.10	Наш подход к лечению застарелой посттравматической патологии проксимального отдела плеча <i>Майков С.В. (Санкт-Петербург, Россия)</i>
17.10-17.20	Эндопротезирование или остеосинтез - наш подход при многофрагментарном переломе проксимального отдела плечевой кости <i>Коган П.В. (Санкт-Петербург, Россия)</i>
17.20-17.30	Малоинвазивный остеосинтез при переломах проксимального отдела плеча <i>Александр Фролов (Москва, Россия)</i>
17.30-17.40	Модульная система эндопротезирования плечевого сустава <i>Горохов В.Ю. (Москва, Россия)</i>





Российский научно-исследовательский институт  
травматологии и ортопедии им. Р.Р. Вредена

## Вреденовские чтения

9-11 октября 2014 г.

Санкт-Петербург

17.40-17.50	Инфекционные осложнения в хирургии плечевого сустава <i>Артюх В.А. (Санкт-Петербург, Россия)</i>
17.50-18.20	Дискуссия Демонстрация клинического случая – Отдаленный результат остеосинтеза четырехфрагментарного перелома проксимального отдела плечевой кости <i>Максим Борисов (Санкт-Петербург, Россия)</i>

### 11 октября


9.00-10.30	<b>Первичное эндопротезирование тазобедренного сустава - основные тенденции</b>
	Инновации в тотальной артропластике ТБС <i>Kris Govaers (Antwerp Area, Belgium)</i>
	Керамическая пара трения у молодых пациентов <i>Roberto Binnazzi (Bologna, Italy)</i>
	Биомеханический анализ и краткосрочные клинические результаты применения triple-tapered полированных цементных бедренных компонентов в с точки зрения состояния цементной мантии <i>Hirotsugu Ohashi (Osaka, Japan)</i>
	Роль импригнированного антибиотиками ПММА цемента в эндопротезировании <i>K. Dieter Kuehn (Germany)</i>
	Передний доступ к ТБС: анализ ошибок и осложнений <i>Eugen Klein (Gütersloh, Germany)</i>
	Преимущества цифрового планирования при эндопротезировании ТБС <i>Sergejs Zadorožņijs (Riga, Latvia)</i>
	Дискуссия
	Клинические случаи
10.30-12.00	<b>Сложные случаи первичной артропластики</b>
	Дезартродезирование тазобедренного сустава с его последующим эндопротезированием <i>Владимир Дьяков (Балашиха, Россия), Eugen Klein (Gütersloh, Germany)</i>
	Результаты эндопротезирования анкилозированных суставов <i>Алексей Мясоедов (Санкт-Петербург, Россия)</i>
	Навигация при эндопротезировании пациентов с дисплазией тазобедренного сустава <i>Hirotsugu Ohashi (Osaka, Japan)</i>
	Эндопротезирование ТБС при деформациях бедренной кости <i>Тухилов Р.М., Близнюков В.В. (Санкт-Петербург, Россия)</i>

[www.altaastra.com](http://www.altaastra.com)

191024, Санкт-Петербург, Мытнинская улица, д. 1/20

Телефон/факс: +7(812) 710-7510, 710-2970, 710-3402

E-mail: [info@altaastra.com](mailto:info@altaastra.com)




Российский научно-исследовательский институт  
травматологии и ортопедии им. Р.Р. Вредена

## Вреденовские чтения

9-11 октября 2014 г.

Санкт-Петербург

	Особенности эндопротезирования у больных с гемодиализом <i>Поляк Л.Н. (Челябинск, Россия)</i>
	Современные технологии в реконструкции вертлужной впадины при посттравматическом артрозе ТБС <i>Мурылев В.Ю. (Москва, Россия)</i>
	Дискуссия
	Клинические случаи
12.00-14.00	<b>Ланч-сессия</b> <b>Сателлитные мероприятия ортопедических компаний</b>
14.00-15.30	<b>Удовлетворенность и ожидания пациентов при эндопротезировании тазобедренного сустава</b>
	Насколько улучшает качество жизни эндопротезирование ТБС? <i>Геннадий Куропаткин (Самара, Россия)</i>
	Регистр эндопротезов - цели, минимальный набор данных, трудности. <i>Sergejs Zadorožņijs (Riga, Latvia)</i>
	Максимальный срок службы эндопротеза <i>Graham Gie (Exeter, United Kingdom)</i>
	Неудовлетворительные исходы эндопротезирования ТБС с точки зрения врача и пациента <i>Владимир Даниляк (Ярославль, Россия)</i>
	Причины ранних ревизий <i>Игорь Шубняков (Санкт-Петербург, Россия)</i>
	Во сколько обходятся наши ошибки <i>Алексей Денисов (Санкт-Петербург, Россия)</i>
	Дискуссия
	Клинические случаи
15.30-17.00	<b>Осложнения при эндопротезировании тазобедренного сустава</b>
	Обзор рекомендаций по снижению риска инфекций <i>Kris Govaers (Antwerp Area, Belgium)</i>
	Парапротезная инфекция – сравнительная эффективность санитизирующих операций и двухэтапной методики <i>Лю Бо, Денисов А.О. (Санкт-Петербург, Россия)</i>
	Профилактика и лечение септических осложнений эндопротезирования тазобедренного и коленного суставов. Ситуация в Казахстане. <i>Батпенов Н.Д., Белокобылов А.А., Курмангалиев Е.Д., Римашевский Д.В. (Астана, Караганда, Казахстан)</i>
	Проблемы разной длины конечностей при эндопротезировании ТБС



Российский научно-исследовательский институт  
травматологии и ортопедии им. Р.Р. Вредена

## Вреденовские чтения

9-11 октября 2014 г.  
Санкт-Петербург

	<b>Виктор Шильников (Санкт-Петербург, Россия)</b>
	Основные причины вывихов после первичного эндопротезирования ТБС <b>Станислав Билык (Санкт-Петербург, Россия)</b>
	Причины раннего асептического расшатывания <b>Антон Коваленко (Санкт-Петербург, Россия)</b>
	<b>Дискуссия</b>
	Клинические случаи
<b>17.00-18.30</b>	<b>Ревизионное эндопротезирование тазобедренного сустава</b>
	Тактика ревизионного эндопротезирования при ошибочном первичном позиционировании вертлужного компонента <b>Андрей Корыткин (Нижний Новгород, Россия)</b>
	Вывихи: констрэйн или двойная мобильность? <b>Kris Govaers (Antwerp Area, Belgium)</b>
	Ротационная стабильность различных ревизионных систем <b>Marc N. Thomsen, E. Jakubowitz (Mittelbaden, Germany)</b>
	Выбор бедренного компонента для ревизии <b>vacant</b>
	Реконструкция сегментарных дефектов вертлужной впадины <b>Graham Gie (Exeter, United Kingdom)</b>
	<b>Дискуссия</b>
	Клинические случаи
<b>18.30</b>	<b>Итоги. Закрытие конференции.</b>