




РНИИТО им. Р.Р. Вредена

Российский ордена Трудового Красного Знамени
научно-исследовательский институт
травматологии и ортопедии имени Р.Р. Вредена



stryker®

Уважаемые коллеги,

**Приглашаем вас принять участие в прямом эфире научно-практической виртуальной конференции
«Нестандартные клинические случаи в хирургии позвоночника»**

6 апреля 2016 года 09.00-17.00

Диссертационный зал РНИИТО им. Р.Р.Вредена

Конференц-зал портала Calcanus.ru

Санкт-Петербург, Россия

Руководители семинара:

Тихилов Рашид Муртазалиевич

Директор РНИИТО им. Р.Р. Вредена (Санкт-Петербург, Россия)

Пташников Дмитрий Александрович

Заведующий отделения нейроортопедии с костной онкологией РНИИТО им. Р.Р. Вредена

Заведующий кафедры травматологии и ортопедии, ВПХ с курсом стоматологии ГБОУ ВПО Минздравсоцразвития Российской Федерации СЗГМУ им.И.И.Мечникова (Санкт-Петербург, Россия)

Модераторы офф-лайн (диссертационный зал РНИИТО им. Р.Р. Вредена):

Виссарионов Сергей Валентинович

Заместитель директора по научной работе Научно-исследовательского детского ортопедического института имени Г.И.Турнера, руководитель отделения патологии позвоночника и нейрохирургии НИДОИ им. Г.И.Турнера (Санкт-Петербург, Россия)

Карабаев Игорь Шамансурович

Заведующий отделения нейрохирургии ФГБУ ВЦЭРМ им. А.М. Никифорова МЧС России (Санкт-Петербург, Россия)

Мануковский Вадим Анатольевич

Заместитель директора по клинической работе НИИ скорой помощи И.И. Джанелидзе (Санкт-Петербург, Россия)

Модераторы он-лайн (телемост с Санкт-Петербургом):

Басанкин Игорь Вадимович

Заведующий нейрохирургическим (вертебрологическим) отделением №3 Краевой клинической больницы № 1 им. проф. С.В. Очаповского (Краснодар, Россия)

Климов Владимир Сергеевич

Заведующий нейрохирургическим (вертебрологическим) отделением №2 Федерального центра нейрохирургии (Новосибирск, Россия)


Колесов Сергей Васильевич

Заведующий нейрохирургическим (вертебрологическим) отделением №7 Центрального научно-исследовательского института травматологии и ортопедии им. Н.Н.Приорова (Москва, Россия)



РНИИТО им. Р.Р. Вредена

Российский ордена Трудового Красного Знамени
научно-исследовательский институт
травматологии и ортопедии имени Р.Р. Вредена



Задачи семинара

Предоставить всесторонние возможности для обучения при дегенеративных, травматических и онкологических поражениях хирургии и деформациях позвоночника в дискуссионном формате. Представить обзор показаний и обсудить особенности хирургической техники переднебокового и заднебокового доступа, а также малоинвазивной техники операций на позвоночнике у детей и взрослых. Обсудить возможные риски и осложнения при проведении таких операций, а также нестандартные клинические случаи из практики.

Краткое описание семинара

Аудитория этой виртуальной конференции – врачи вертебрологи, травматологи-ортопеды и нейрохирурги из Российской Федерации.

Мероприятие будет транслироваться в прямом эфире из диссертационного зала Российского научно-исследовательского института травматологии и ортопедии им. Р.Р.Вредена без записи презентаций с возможностью задавать вопросы участникам в чате.

Для подключения необходимо зарегистрироваться (или войти под своим логином и паролем) на закрытом информационном портале для травматологов и ортопедов Calcaeus.ru и перейти на страницу конференц-зала. Подключение разрешено только для практикующих травматологов-ортопедов и врачей смежных специальностей, и невозможно без регистрации.

Ссылка: http://calcaeus.ru/?focus_form=1&return_to=http://calcom.ru/

Хирург должен всегда основываться на своем собственном клиническом опыте при принятии решения об использовании конкретного изделия в лечении конкретного пациента. Компания Stryker не занимается продажей медицинских изделий и рекомендует хирургам пройти обучение перед использованием конкретного изделия в операции. Представленная информация предназначена для ознакомления с продукцией компании Stryker. Хирург должен обязательно ознакомиться с листком-вкладышем, этикеткой изделия и/или инструкциями по применению, включая инструкцию по промыванию и стерилизации (если применимо), перед использованием какой-либо продукции компании Stryker. Продукт может отсутствовать на рынке какой-либо страны, поскольку продукция подлежит регистрации и сертификации в каждой стране. Чтобы узнать о наличии продукции компании Stryker в вашем регионе, свяжитесь с региональным представителем компании Stryker. Stryker Corporation, ее отделения или дочерние компании используют или применяют следующие торговые марки или фирменные знаки: Stryker. Все прочие торговые марки являются собственностью их соответствующих владельцев.

Офис в России:

ООО «Страйкер»

125167, Москва, Ленинградский проспект, д. 39/80

БЦ Skylight, Башня Б, 3-ий этаж


Tel. +7 (495) 785 07 52

www.stryker.com



РНИИТО им. Р.Р. Вредена

Российский ордена Трудового Красного Знамени
научно-исследовательский институт
травматологии и ортопедии имени Р.Р. Вредена



Среда, 6 апреля	Место проведения: диссертационный зал РНИИТО им. Р.Р. Вредена	Модераторы
09:00	Приветственное слово	Тихилов Р.М.
09:15	Обзор продуктовых решений Stryker	Менеджер по продукции Stryker Новиков А.В.
09:30	Тема: Коррекция сколиозов у детей 3 клинических случаев по 15 мин + дискуссия 15 мин	Виссарионов С.В.
10:30	Тема: Заболевания и поражения шейного отдела позвоночника 3 клинических случаев по 15 мин + дискуссия 15 мин	Мануковский В.А.
11:30	Кофе-брейк	
12:00	Тема: Дегенеративные заболевания позвоночника 3 клинических случаев по 15 мин + дискуссия 15 мин	Климов В.С.
13:00	Тема: Малоинвазивная хирургия позвоночника 3 клинических случаев по 15 мин + дискуссия 15 мин	Басанкин И.В.
14:00	Тема: Коррекция сколиозов на протяжении жизни – от детского к пожилому возрасту 3 клинических случаев по 15 мин + дискуссия 15 мин	Колесов С.В.
15:00	Кофе-брейк	
15:30	Тема: Опухолевые поражения в хирургии позвоночника 3 клинических случаев по 15 мин + дискуссия 15 мин	Пташников Д.А.
16:30	Панельная дискуссия	Тихилов Р.М., Пташников Д.А., Виссарионов С.В., Мануковский В.А., Карабаев И.Ш.
17:00	Подведение итогов, завершение конференции	Пташников Д.А.